

MARBLU

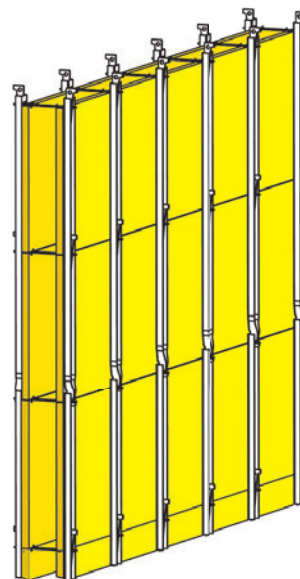
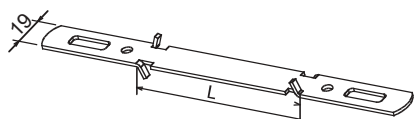
LONDON
MARBLE LTD

SOLE AGENTS
MARBLE LTD

LEMEZTÁVTARTÓK

A G33 SAE 1006ztály, szilárdság 70kg/ mm²

Kód	*Hossz /cm	Csomag	Súly /Kg
DM-10	10	100 db.	5,75
DM-12	12	100 db.	6,25
DM-15	15	100 db.	7,00
DM-20	20	100 db.	8,25
DM-25	25	100 db.	9,50
DM-30	30	100 db.	10,75
DM-35	35	100 db.	12,00
DM-40	40	100 db.	13,25
DM-45	45	100 db.	14,50
DM-50	50	100 db.	15,75

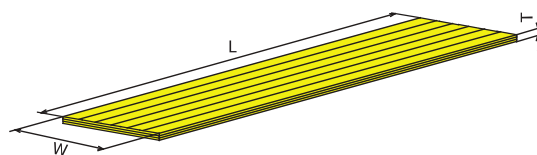


Kód	*Hossz /cm	Csomag	Súly /Kg
DM-55	55	100 db.	17,00
DM-60	60	100 db.	18,25
DM-65	65	100 db.	19,50
DM-70	70	100 db.	20,75
DM-75	75	50 db.	11,00
DM-80	80	50 db.	11,88
DM-85	85	50 db.	12,25
DM-90	90	50 db.	12,88
DM-95	95	50 db.	13,50
DM-100	100	50 db.	14,13

Kód	*Hossz /cm	Csomag	Súly /Kg
DM-110	110	50	14,75
DM-120	120	50	15,38
DM-130	130	50	16,00
DM-140	140	50	16,63
DM-150	150	50	17,25
DM-160	160	50	17,87
DM-170	170	50	18,50
DM-180	180	50	19,12
DM-190	190	50	19,75
DM-200	200	50	20,38

*Más méretek csak külön rendelésre

Zsalu tábla



Kód	Hossz /cm	Vastagság /cm	m ² /csomag
PC-100x50	100 x 50	2,7	20
PC-150x50	150 x 50	2,7	30
PC-200x50	200 x 50	2,7	40
PC-250x50	250 x 50	2,7	50
PC-300x50	300 x 50	2,7	60

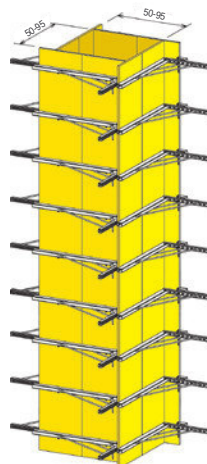
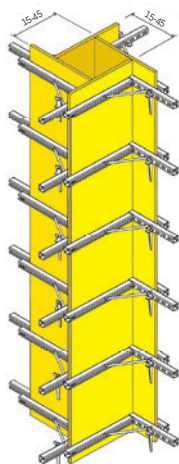
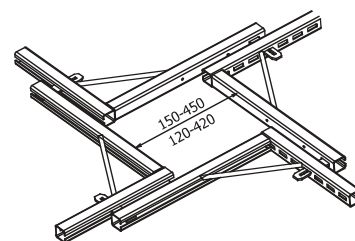
Tisztítószer

Kód	Leírás	Tartály/Raklap	Súly /Kg
DE-0001	Hígítható tisztítószer a fazsalukhoz	26	25 kg/tartály



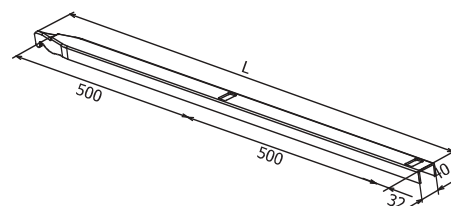
Acél saroktartó oszlopokhoz

Kód	Hossz /cm	Csomag	Súly /Kg
VS15-45	15 - 45	1 szet / 4 db.	9,60
VS50-90	50 - 90	1 szet / 4 db.	26,80
VS-ES	15 - 45	1 db.	3,70



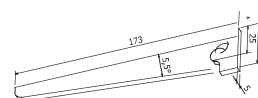
U profil

Kód	Hossz /cm	Csomag	Súly /Kg
MCZN50	50	100 db.	0,81
MCZN100	100	100 db.	1,52
MCZN150*	150	100 db.	2,22



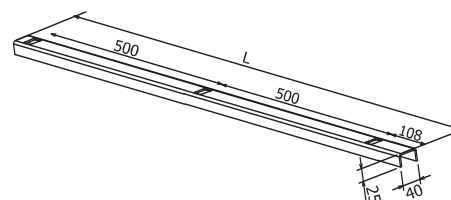
U profil ék

Kód	Csomag	Súly /Kg
PM01	100 db.	11,00



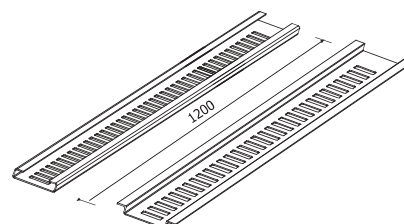
Kezdő U profil

Kód	Hossz /cm	Csomag	Súly /Kg
MCP63	63	100 db.	0,93
MCP113	113	100 db.	1,64
MCP163*	163	100 db.	2,40



Több lyukú profil

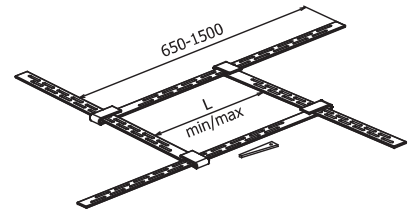
Kód	Hossz /cm	Csomag	Súly /Kg
MCU_INT	120	100 db.	1,75
MCU_EXT	120	100 db.	1,96



*Más méretek csak külön rendelésre

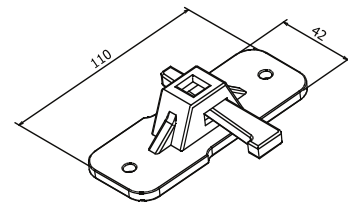
Festett sarok lemez

Kód	Méret /oszlop	Csomag	Súly /Kg
CRAV085	25-60cm	1 szet / 4 db	10,60
CRAV110	40-80cm	1 szet / 4 db	15,50
CRAV135*	65-110cm	1 szet / 4 db	27,26
CRAV150*	85-130cm	1 szet / 4 db	30,80
PANCR	-	25 db.	11



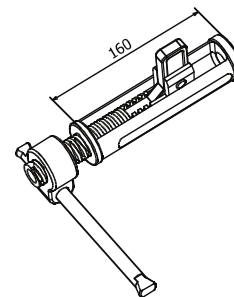
Gyors szorító (ék)

Kód	Csomag	Súly /Kg
FL8-10	50	0,45



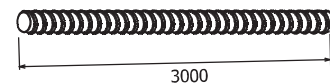
Gyors szorító (feszítő)

Kód	Csomag	Súly /Kg
INTRF	1	1,43



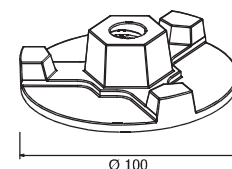
Ankerszár Ø 15mm

Kód	Méret	Súly /Kg
TR3000	300cm	1,47kg /m



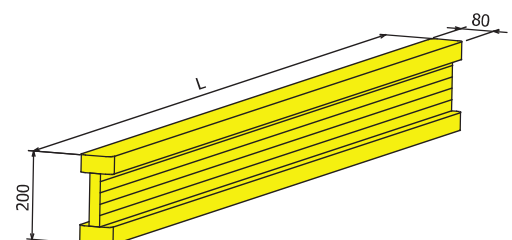
Szárnyas anya szorítólapal

Kód	Csomag	Súly /Kg
PF15	50	0,64kg



H20 Gerendák

Kód	Méret	Csomag	Súly /Kg
GC290	290x20cm	50 db.	750kg
GC390	390x20cm	50 db.	1000kg
GC490	490x20cm	50 db.	1250kg
GC590	590x20cm	50 db.	1500kg



*Más méretek csak külön rendelésre

Homlokzati fix állvány

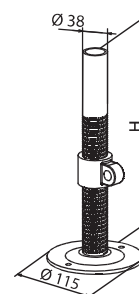
csaprögzítő, 1,8 x 2 m modul, szélesség 1 m, festett

Kód	Méret	Súly /Kg
MCP1	Függőlegeskeret	19,13kg
DCP1	Átlós merevítő	2,90kg
BCP1	Korlátrúd 1,8m	2,60kg
PL180	Acél járópadló	14,60kg
PARCP1	Homlokoldali korlátkeret	12kg
PLT180	Acél járópadló ajtóval	23,10kg
SM200	Acél feljáró létra 2m	8,36kg



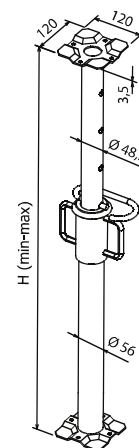
Állvány kiegészítők

Kód	Megnevezés	Súly /Kg
TRS50	Állítható láb 50cm	2,50kg
TRS70	Állítható láb 70cm	3,10kg
TRS100	Állítható láb 100cm	4,10kg
CPL01	Normál bilincs	1,35kg
CPLR	Forgó bilincs	1,90kg
CC01	Rögzítő rúd	1,50kg



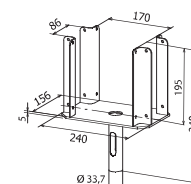
Födém támaszok

Kód	Állítható tartomány (H) /m		Súly /Kg
	min	max	
POP180	1,00	1,80	5,73
POP290	1,60	2,90	7,82
POP320	1,80	3,20	8,45
POP360	2,00	3,60	9,25
POP400	2,20	4,00	10,63
POP450	2,50	4,50	11,91
POP500	3,00	5,00	13,27
POP550	3,00	5,50	15,00



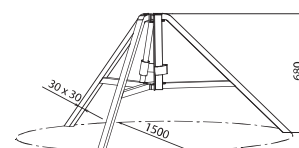
Villásfej

Kód	Csomag	Súly /Kg
FR0011	200	2,5kg



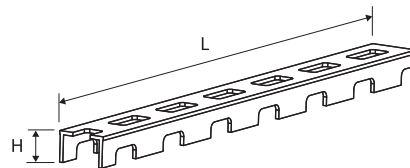
Hárompontos segéd támasz

Kód	Csomag	Súly /Kg
TP0012	72	8,20



Távtartósín oldalsó kihagyással

Kód	Méret	Csomag	Súly /Kg
DPL15	15x1000mm	50 ml	4,65kg
DPL20	20x1000mm	50 ml	4,90kg
DPL25	25x1000mm	50 ml	5,30kg
DPL50	50x1000mm	50 ml	13,10kg



Keresztek

Kód	Magasság	Csomag	Súly /Kg
DPU25	15 - 25mm	500db.	6kg



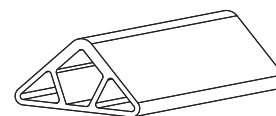
Kas kör távtartó

Kód	Magasság	Csomag	Súly /Kg
DPR25	25mm	500db.	2,6kg



Háromélű sarkító

Kód	Méret	Csomag	Súly /Kg
TES22	22x10x2000mm	50db.	6kg
TES32	32x10x2000mm	50db.	6,75kg



Távtartó PVC cső

Kód	Méret	Csomag	Súly /Kg
TPVC22	Ø22-26x2000mm	25db.	6,8kg



PVC dugó

Kód	Méret	Csomag	Súly /Kg
DPVC	Ø22mm	1000db.	2,75kg



PVC kónusz

Kód	Méret	Csomag	Súly /Kg
CPVC	Ø22mm	500db.	2,6kg



Fekete beton szegek

Kód	Méret	Csomag	Súly /Kg
CBN50	50mm	20kg	2,5kg
CBN60	60mm	20kg	2,5kg
CBNT50	50mm	25kg	2,5kg
CBNT60	60mm	25kg	2,5kg
CBNT70	70mm	25kg	2,5kg



Horganyzott beton szegek

Kód	Méret	Csomag	Súly /Kg
CBZ50	50mm	20kg	2,5kg
CBZ60	60mm	20kg	2,5kg



Drót tekercs

Kód	Méret	Csomag	Súly /Kg
SRM333	Ø1mm	25kg(75db.)	0,33kg




Vezetőléc a falazáshoz

Kód	Méret	Megjegyzés	Súly /Kg
RIG01	2,20-3,30m	pedál nélküli	5,40kg
RIG02	2,20-3,30m	pedálos	5,80kg



Védőkoriát tartó

Kód	Méret	Megjegyzés	Súly /Kg
PPS	1215mm	universal cu șurub	5kg
PPB	1215mm	cu bază fixă	3,60kg



Blokálható tárcsás emelőcsigák

Kód	Megjegyzés	Kötél	Súly /Kg
SCFR50	maximális teherbírás 50kg	Ø18-Ø22mm	4,5kg



Tárcsás emelőcsigák

Kód	Megjegyzés	Kötél	Súly /Kg
SCCA	horog rögzítésű, teherbírás 50kg	Ø18-Ø20mm	1,4kg
SCCU	bilincs rögzítésű, teherbírás 50kg	Ø18-Ø20mm	1,4kg



Horgok

Kód	Megjegyzés	Súly /Kg
CASC	állvány horog, teherbírás 50kg	2,00kg
CARI	emelő horog, teherbírás 50kg	2,70kg



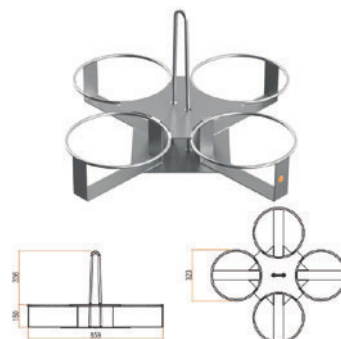
Csiga tartó

Kód	Megjegyzés	/Kg
SSSC	állványhoz rögzíthető, teherbírás 50kg	4,30kg
SSCU	bilincs rögzítésű, teherbírás 50kg	7,80kg



Veder tartó

Kód	Megjegyzés	/Kg
SG02	maximális terhelés 70kg. (2x35kg.)	4,60kg
SG04	maximális terhelés 140kg. (4x35kg.)	11,40kg



MA 200 Elektromos csörlő

Blíncsel rögzíthető az állvány csövéhez
Maximálisteherbírás 200kg
 sodronykötél : hossz **25 m**, átmérő **5 mm**
 szakító szilárdság **16 kN**
Emeléssebesség 19 m/perc
 monofázisú motor **0.75 kw**
Méretek : 200x 775x 380mm
 saját súly **38 kg**



MA 290 Elektromos csörlő

Használható állványon vagy bakkon
maximálisteherbírás 300kg
 sodronykötél : hossz **25 m**, átmérő **6 mm**
 szakító szilárdság **24 kN**
Emeléssebesség 21 m/perc
 monofázisú motor **1.1 kw**
Méretek : 270 x 780 x 500mm saját
 súly **52 kg**



Csőrlő állvány

Gördülőtáv **3,20 m** (1 m konzolba)
 Magasság **2.25 m**
 maximálisteherbírás **300kg**
 kompatibilis az **MA 290** modellel



MD 800 Elektromos csörlő

Gördülőtáv **3,20 m** (1 m konzolba)
 max. terhelhetőség **800kg**
 sodronykötél : hossz **25 m**, átmérő **7 mm**
 szakítószilárdság **31.66 kN**
Emeléssebesség 11 m/perc
 monofázisú motor **1.5 kw**
Méretek : 270 x 780 x 500mm
 saját súly **108kg**



TD 950 Elektromos csörlő

Használható állványon vagy bakkon
 maximálisteherbírás **950 kg**
 sodronykötél : hossz **25 m**, átmérő **7 mm**
 szakítószilárdság **31.66 kN**
 Emeléssebesség **9 m/perc**
 háromfázisú motor **3 kw**
Méretek : 400 x 900 x 450mm
 saját súly **108 kg**



Csőrlő állvány

Gördülőtáv **3,20m** (1 m konzolba)
 Magasság **2.25 m**
 max.terhelhetőség **950 kg**
 ompatibilis az **MD 800** și **TD 950** modellekkel



Moduláris mozgó állvány H : 6,5 m

- horganyzott cső
- gyorsösszeszerelés
- magasság 6,5 m
- hasznos szélesség 1 m
- hasznos hossz 1,5 m
- állítható stabil lábak
- H: 1,5 m modulok (4db)
- egy szimpla járópadló
- egy ajtós járópadló
- saját súly 200 kg
- max. teherbírás 150 kg.



Beltéri mozgó állvány

- horganyzott cső
- 4 gumikerék fékkel
- járópadló 1800 x 500 mm
- munkamagasság 3,2 m
- saját súly 60 kg
- max. teherbírás 150 kg



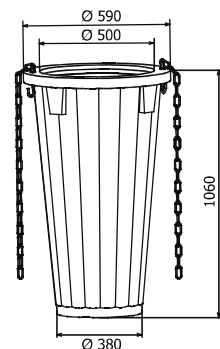
Jolly mozgó állvány

- horganyzott cső
- 2 gumikerék
- járópadló 1100 x 420 mm
- munkamagasság 3,2 m
- saját súly 19,5 kg
- max. teherbírás 150 kg



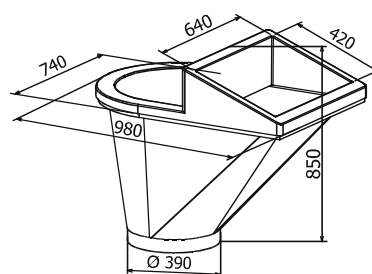
Törmelékcsúzda

Kód	Csomag	Súly /Kg
TE	1	9,00



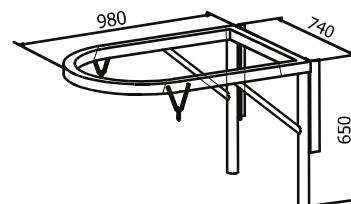
Betöltő garat

Kód	Csomag	Súly /Kg
PE	1	8,50



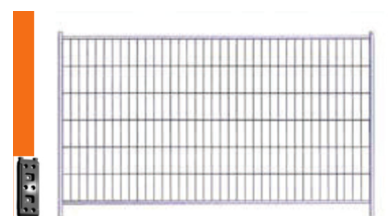
Tartó keret

Kód	Csomag	Súly /Kg
SE	1	16,00



Ideiglenes hordozható kerítések

Kód	L /cm	H /cm	Függőleg. cső Ø /mm	Vízszintes cső Ø /mm	Súly /Kg
GM350x200	350	200	40	32	14,00
PGM28					28,00





+40364-431885 | contact@marblu.ro | www.marblu.ro